

普院教发(2015)63号

关于组织 2016 年上半年第 45 次全国计算机等级考试 (NCRE) 报名的通知

根据《云南省 2016 年上半年第 45 次全国计算机等级考试 (NCRE) 报考简章》要求, 2016 年上半年全国计算机等级考试 (NCRE) 将于 2016 年 3 月 26 日至 3 月 28 日举行 (具体考试时间以《准考证》上规定的为准), 现将全国计算机等级考试报名的具体事宜通知如下:

一、报名资格

NCRE 在考生资格方面, 无年龄、职业、民族以及受教育程度的限制。

二、开考级别、科目及考试形式

2016 年上半年普洱学院 NCRE 开考级别及科目 (2013 版考试大纲)

级别	科目名称		科目代码	考试时间	获证条件	报考名额
一级	计算机基础及 MS Office 应用		15	90 分钟	科目 15 考试合格	2000
二级	语言程序设计类	C 语言程序设计	24	120 分钟	科目 24 考试合格	80
	数据库程序设计类	Access 数据库程序设计	27	120 分钟	科目 27 考试合格	150
	办公软件	MS Office 高级应用	65	120 分钟	科目 65 考试合格	400

备注: 1、所有级别将在 Windows 7 平台下进行无纸化考试。

2、考试科目考核课程请到 NCRE 网站 (www.ncrc.cn) 查询, 考试大纲均为

2013 版，考试教材均为高等教育出版社出版。

注意事项：

1、报考一级和二级的考生，若成绩合格可直接获得相应证书。

2、考试时，考生须带齐准考证、学生证和有效身份证件（有效身份证件指包括居民身份证〔含临时身份证〕参加考试，证件不全者不得进入考场。考生必须严格遵守《全国计算机等级考试（NCRE）考生须知》，不得以任何形式作弊，违者将按《国家教育考试违规处理办法》严肃处理，并将处理情况通报考生所在单位。

3、上机考试前，各考点机房安装模拟考试系统后，向考生开放，考生可凭准考证到安装系统的电脑进行上机练习。

三、报名要求

（一）网上报名时间：2015 年 12 月 12 日（星期六）上午 8：00 至 2015 年 12 月 20 日下午 17：30（星期日）。

（二）考生报考全国计算机等级考试操作步骤详见附件二。

（三）考生只能在同一个考点报名，在校考生必须在本校考点报名。若考生擅自到其他考点报名，由此产生的后果由学生自行负责。

四、交费

1、按省财政厅、省物价局[1999]185 号文件规定，报名考试费为 85 元/每人次。

2、考生网上报名成功后，请根据**教务处稍后下发**报名成功考生名单（名单下发时间待定），还须在附件 3：《2016 年上半年第 45 次全国计算机等级考试（NCRE）报名交费表》中填写自己信息（按学号顺序填写）并交费；各班学习委员以班级为单位，将**报名交费表和报名费于 12 月 24 日（星期四）下午 17：00 以前**交至各学院教学秘书处；缺少网上报名或纸质报名交费表中任何一项，报名均不认可，逾期各学院不得再接受报名和交费。

3、**报名交费表和报名费于 12 月 28 日（星期一）前交教务处 212 室吴老师。**

五、考试成绩

1、成绩评定

考试成绩按等第划分，优秀、及格、不及格三等。90—100 分为优秀、60—89 分为及格、0—59 分为不及格。

2、成绩使用

<1>、高等教育自学考试

根据全国高等教育自学考试指导委员会办公室〔2000〕68号和〔2004〕148号文件规定：1、凡获得 NCRE 一级及以上级别合格证书者，可以免考高等教育自学考试中的《计算机应用基础》(0018)或《计算机应用技术》(2316)课程(包括理论考试和上机考试两部分)；2、凡获得 NCRE 二级 C 语言程序设计合格证书者，可以免考高等教育自学考试中的《高级语言程序设计》(0324)课程(包括理论考试和实践考核两部分)。

〈2〉、根据云招考传〔2006〕31号文件规定，高等职业技术教育专科招收普通中专、职业高中、技工学校毕业生时，获得 NCRE 一级 B、一级证书的加 10 分；二级证书的加 15 分；三级、四级证书的加 20 分。

3、成绩查询

考点不再发放成绩通知单，考生于考试结束两个月后登录以下网址进行成绩查询：<http://www.ynzs.cn> 或 <http://chaxun.neea.edu.cn>。

对成绩有疑问的考生，可于考试结束后两个半月内，到考点办理查分手续，由考点统一到省招考院复查。

六、证书

1、NCRE 是教育部统一组织的国家级考试，成绩合格者由教育部考试中心颁发《合格证》。

2、证书在考后三个月发放，考生可凭身份证和准考证到考点领取。

3、《合格证》用中、英两种文字书写，带水印、荧光防伪标志，考生相片直接打印在证书上，统一编码注册，全国通用。它是持有人计算机知识和能力的证明，可供用人单位在录用和考核工作人员时作参考，并可顶替高等教育自学考试的相关科目。

4、如有考生遗失《合格证》，可登录 <http://chaxun.neea.edu.cn> 申请补办。

5、NCRE 所有级别证书均无时效限制。

附件：1、全国计算机等级考试(NCRE)考生须知

2、考生报考全国计算机等级考试操作步骤

3、2016 年上半年第 45 次全国计算机等级考试(NCRE)报名交费表

2015 年 12 月 10 日

附件 1:

全国计算机等级考试 (NCRE) 考生须知

1、考试时间长度

一级: 90 分钟, 二级: 120 分钟

2、考生应考前15 分钟到达考场, 考试正式开始后禁止入场。

3、考生必须持《准考证》和有效身份证件 (有效身份证件指包括居民身份证 (含临时身份证)、军人证件 (军官证、警官证、士兵证)、港澳居民来往内地通行证、台湾居民往来大陆通行证、护照) 参加考试, 并按《准考证》上规定的时间入场, 对号入座, 在考试过程中将两证放在课桌右上角接受检查, 照片和本人明显不符的考生, 不得参加考试。

4、考生只准携带铅笔、橡皮和碳素笔入场。禁止携带任何书籍、笔记、资料、报刊、草稿纸、磁盘、U 盘, 以及各种无线通信工具 (如寻呼机、移动电话等) 通讯工具和计算器、手提电脑、PDA 等辅助工具和其他物品, 如将以上物品带入, 按违纪处理。考场内不得擅自相互借用文具。

5、考生在计算机上输入自己的准考证号, 并核验屏幕上显示的姓名、身份证号, 如与本人信息不符, 应立刻举手, 与监考员取得联系, 说明情况。

6、考试过程中, 考生须按要求处理好机器, 在系统故障、死机、死循环、供电故障等特殊情况下, 考生举手由监考教师判断原因。如属于考生误操作造成, 后果由考生自负, 给考点造成经济损失的, 由考生个人负担。考试结束后, 待监考员确认成绩已回收并在考场报告单上签名、交回草稿纸后方可离开考场。

7、考试中保持考场安静, 严格遵守考场纪律, 服从监考员管理, 不得吸烟、喧哗, 不得以任何方式作弊或帮助他人作弊, 违者将按《国家教育考试违规处理办法》处理。

8、考生考试时, 禁止抄录有关试题信息。

9、考生应于考前一天到报考点确认考场和考试时间, 否则延误考试, 后果自负。


10、考生拿到准考证后, 应核对证上所列内容是否与报名时确认的内容一致, 如有差错, 及时向报考点提出更正。

11、考生于考后两个月登录以下网址进行成绩查询 . <http://www.ynzs.cn> 或 <http://chaxun.neea.edu.cn>。成绩合格的考生, 于考试后三个月后的一周内凭考生身份证件和《准考证》到报考点领取《合格证书》, 该证书保留期限为考后 4 个月, 逾期将上交教育部考试中心, 不再发放。以上时间遇国家法定假日顺延。

12、如有考生遗失《合格证》, 可登录 <http://chaxun.neea.edu.cn> 申请补办。

附件 2:


考生报考全国计算机等级考试操作步骤

考试系统一定要使用 windows 系统自带的 IE 浏览器  登录操作, 否则会出现不可预计的问题!

考试报名只能在学校电子阅览室和健行楼公共机房进行, 报名网址: :
<http://172.16.1.89>。

一、注册账号和登录



- 1、考生首次登录系统需要注册登录通行证。
- 2、建议考生使用 QQ 账号登录。点击  图标, 可根据提示操作, 实现登录。
- 3、点击横栏“网上报名公告”按钮, 可查看网上报名公告信息。
- 4、点击横栏“网上报名须知及流程”按钮, 可查看网上报名须知及流程信息。
- 5、如不使用 QQ 账号登录, 需进行注册操作 (使用 QQ 账户登录可跳过此步骤)



考生点击“用户注册”按钮，根据网页提示，输入对应的注册信息，即可完成注册。
若用户需要修改通行证密码，可按如下步骤：

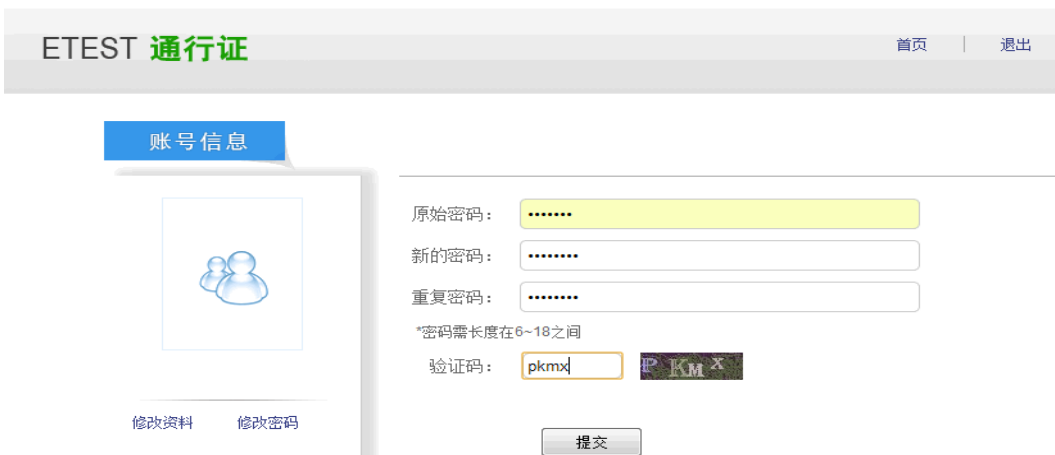
(1) 在浏览器中打开 <http://passport.etest.net.cn/login>



(2) 使用用户自己的账号和密码登录，登录成功后可看到图示界面。



点击修改密码按钮，按照提示修改密码即可。



2、登录系统

(1) 在登录框中正确输入账号、密码、验证码，登录系统。或者点击“QQ 登录”按钮，使用考生的 QQ 账号直接登录。

(2) 首次登录成功后进入系统的个人报名欢迎界面。



★左侧为导航菜单栏，显示系统功能菜单。点击“<<”图标可隐藏整个导航栏；点击各功能栏目可展开或折叠其子菜单；点击子菜单可在右侧主窗口打开其功能页面。

★右侧为主操作窗口栏，可打开多个操作窗口，通过窗口上侧的标签切换或者关闭。

★刚登录系统，主窗口显示当前登录用户和当前进行考试的一些基本信息，方便考生快速了解当前考试信息。上方横栏显示当前登录用户信息、本次考试名称、退出系统按钮。

二、考试报名

1、阅读报名协议

点击左侧导航栏中“当前考次”菜单即可阅读《报名协议》，勾选“同意报名协议”复选框，点击“同意”按钮，即可进行下一步；若点击“不同意”按钮，可中止报名。



2、填写基本信息

填入相关信息，带有红色“*”号标记的信息为必填项。

2016年3月全国计算机等级考试

基本信息

* 姓名:

* 性别:

* 出生日期: 年 月 日

* 民族:

* 职业:

* 文化程度:

* 培训类型:

其他信息

* 班级: 人文学院12级中本1班(本)

备注信息: 人文学院汉语言文学专业

考生自定义信息: 12级中本1班(本)

身份验证信息

* 证件类型: 中华人民共和国居民身份证

* 证件号:

联系信息

地址:

邮编:

电子邮件:

* 联系电话:

报考考点信息

报考考点: (539081)普洱学院

特别提醒：考生必须认真填写“其他信息”中“班级、备注信息、考生自定义信息”三项信息（见图片示例），若考生漏填此项信息由此造成信息不完善报名失败，后果由学生自负。

3、报考科目

考生首先选择报考考点，选择完考点后，系统会加载出该考点的所有开考科目。

报考考点信息

报考考点:

选择考点

报考语言级别信息

一级:

二级:

四级:

已报科目:

选择考点

选择报考考点

报考语言级别信息

一级: (14) 计算机基础及WPS Office应用

二级: (24) C语言程序设计

三级: (35) 网络技术

四级: (41) 网络工程师

一级: (15) 计算机基础及MS Office应用

二级: (26) VB语言程序设计

三级: (36) 数据库技术

四级: (42) 数据库工程师

一级: (16) 计算机基础及Photoshop应用

二级: (27) VFP数据库程序设计

三级: (37) 软件测试技术

四级: (43) 软件测试工程师

二级: (28) Java语言程序设计

三级: (38) 信息安全技术

四级: (44) 信息安全工程师

二级: (29) Access数据库程序设计

三级: (39) 嵌入式系统开发技术

四级: (45) 嵌入式系统开发工程师

二级: (61) C++语言程序设计

三级: (65) MS Office高级应用

已报2科: (14) 计算机基础及WPS Office应用, (44) 信息安全工程师

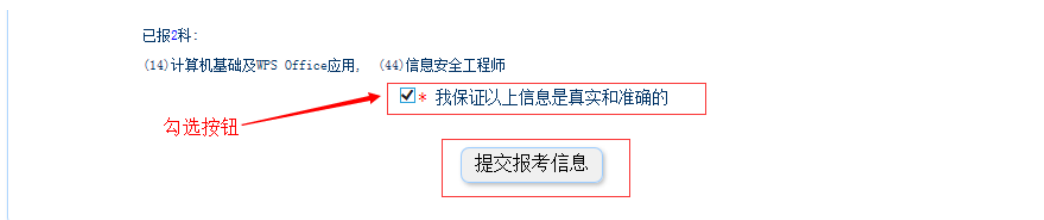
报考科目

* 我保证以上信息是真实和准确的

提交报考信息

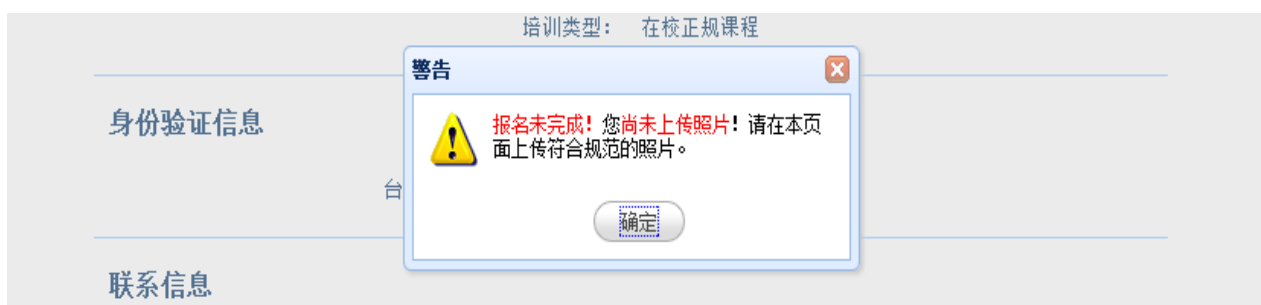
选择完要报考的考点，勾选要报考的科目。考生至少要报考一科，也可报考多科，选择完科目后，科目列表下方会显示已报考的科目。

考生**确认**基本信息和报考科目无误后，勾选“我保证以上信息是真实和准确的”，点击“提交报名信息”按钮，进入下一步。



4、上传照片

考生点击“提交报名信息”按钮后，系统会弹出提示上传照片提醒框，点击“确定”后，点击上传照片按钮。考生必须上传照片，否则报名无效。



照片规格:

- 1) 背景要求: 背景布为浅蓝色, 要求垂感和吸光好。
- 2) 成像要求: 成像区上部空 1/10, 头部占 7/10, 肩部占 1/5, 左右各空 1/10。采集图像大小最小为 192*144 (高*宽), 彩色, 成像区大小为 48mm*33mm(高*宽)。
- 3) 文件格式要求: 要求存储为 jpg 格式, 图像文件名为*.jpg。
- 4) 文件大小要求: 20KB-200KB。
- 5) 考生应上传本人清晰、正置的照片, **不允许上传侧置或倒置的照片。**

考生点击上传照片控件, 选择符合要求的照片, 点击“上传照片”按钮, 可预览上传的照片。若要修改照片, 可点击上传照片控件, 选择其他照片, 点击“修改照片”按钮。



