

普洱学院“停课不停学”在线授课

超星一平三端智慧教学系统

教师操作指南

(引用课程版)

2020年02月修订



# 目录

- 一、课前：三步搞定准备工作..... 3
- 二、备课：轻松解决备课工作..... 4
- 三、课中：手机搞定课堂活动..... 6
- 四、课后：完美记录学习痕迹..... 8



## 一、课前：三步搞定准备工作

### • 手机端

#### 第一步：下载学习通

1. 手机【应用市场】或者【AppStore】搜索“学习通”下载安装
2. 手机【微信】扫描右侧二维码，选择【浏览器中打开】即可下载



#### 第二步：注册/登陆

1. 使用手机号注册登陆，并通过【普洱学院】+【工号】认证机构
2. 点击登陆界面最下方【其他登录方式】，直接用【普洱学院】+【工号】+【密码】登陆

(初始密码为：123456，首次登陆系统会强制修改密码)

### • 电脑端

第一步：打开浏览器，输入网址：[peuni.fanya.chaoxing.com](http://peuni.fanya.chaoxing.com)

第二步：点击【登录】，输入【工号】+【密码】登陆教学空间



### • 选课

老师根据【尔雅通识课选课清单（如附件一）】、【学银在线平台 <http://www.xueyinonline.com/>】搜索符合自己要求的课程，并把【课程名称+授课教师】告知我们，我们提前为老师导入到教师账号下。



## 二、备课：轻松解决备课工作

### • 电脑端方式

#### 第一步：进入课程

老师登陆成功后，点击左侧导航栏【课程】，点击课程封面进入自己所选课程界面。

#### 第二步：添加学生

点击右上方导航栏【管理】--【添加班级】--【导入学生】。

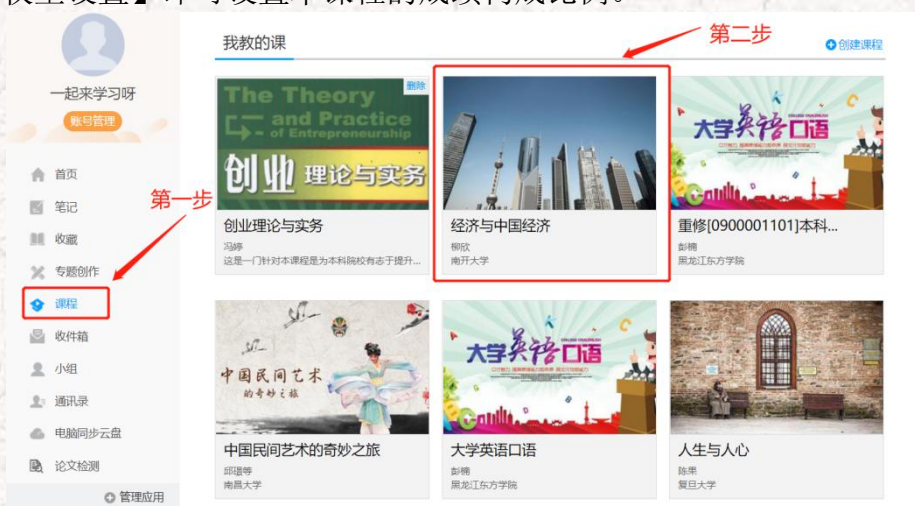
建议老师们把【教师+课程名称+学生名单】提供给我们，我们统一导入。

#### 第三步：了解课程内容，进行内容微调

如果老师想对课程内容进行补充或者删减调整等，可点击课程【首页】的【编辑】按钮进行章节内容编辑。

#### 第四步：模拟真实教学，设置章节开发时间，设置成绩构成比例

在课程首页左侧章节目录中，点击【发放】一列的【✓】即可设置章节开放时间，规定学生学习时间。点击右上方导航栏【统计】--中间紫色的【成绩管理】--【权重设置】即可设置本课程的成绩构成比例。





## • 手机端方式

### 第一步：进入课程

打开【学习通】，点击【首页】--【课程】--点击封面进入课程。

### 第二步：添加学生

点击下放【+】号添加班级，点进班级点【学生】进行添加（或者分享班级二维码给学生扫码进班）。

建议老师们把【教师+课程名称+学生名单】提供给我们，我们统一导入。

### 第三步：查看课程资料并补充或删减

每门尔雅课或者学银在线课程的内容都非常完整，教师可以点击【教案】/【章节】/【资料】--右上角【+】--选择 ppt 或其他资料上传给学生学习，或者右滑删除已有资源。





### 三、课中：手机搞定课堂活动

#### 1、手机端上课方式（进入班级，点击+号，就什么都有了）

##### 第一种方式：课堂纯互动

进入班级--点击下方中间的【+】号，可发放丰富的课堂活动（签到、选人、抢答、问卷等）。



【开启投屏后，手机即可遥控电脑进行ppt翻页，课堂活动发放与实时统计等】

## 第二种方式：录制速课

如果老师想亲自为学生讲解课程中的重点难点，可以通过【录制速课】的方式，用 ppt+教师声音的方式生成视频，供学生学习。

点击进入【班级】后，点击上方【教案】--选择课件--右下角点击【更多】选择【录制速课】即可。





## 四、课后：完美记录学习痕迹

### 1、电脑端方式

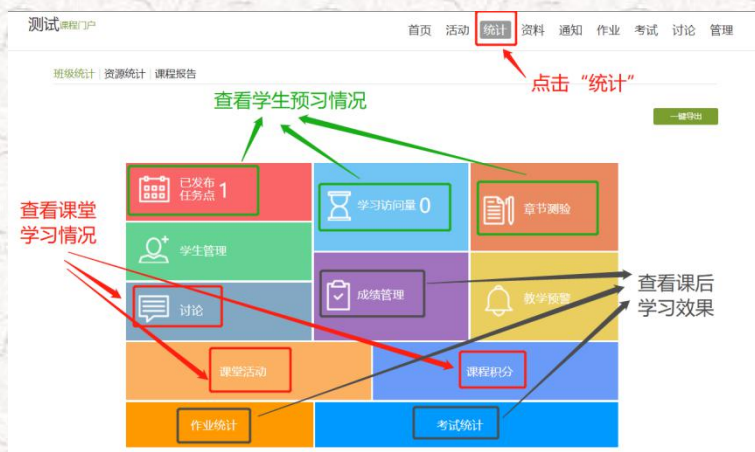
**第一步：发放、批改作业和考试（客观题系统自动批阅，主观题需手动批阅）**

进入课程，点击右上角导航栏【作业】、【考试】按钮--点击【+】号即可发放建好的作业（自行设置作业完成时间段等内容）--点击【查看】--【批阅】即可批改学生提交的作业



**第二步：进入课程--点击【统计】即可看到不同维度的统计信息。**

**第三步：点击您想了解的模块查看统计详情【预习情况（视频观看）；学习情况（课程讨论、课堂活动）；学习效果（作业、考试、综合成绩）】。**

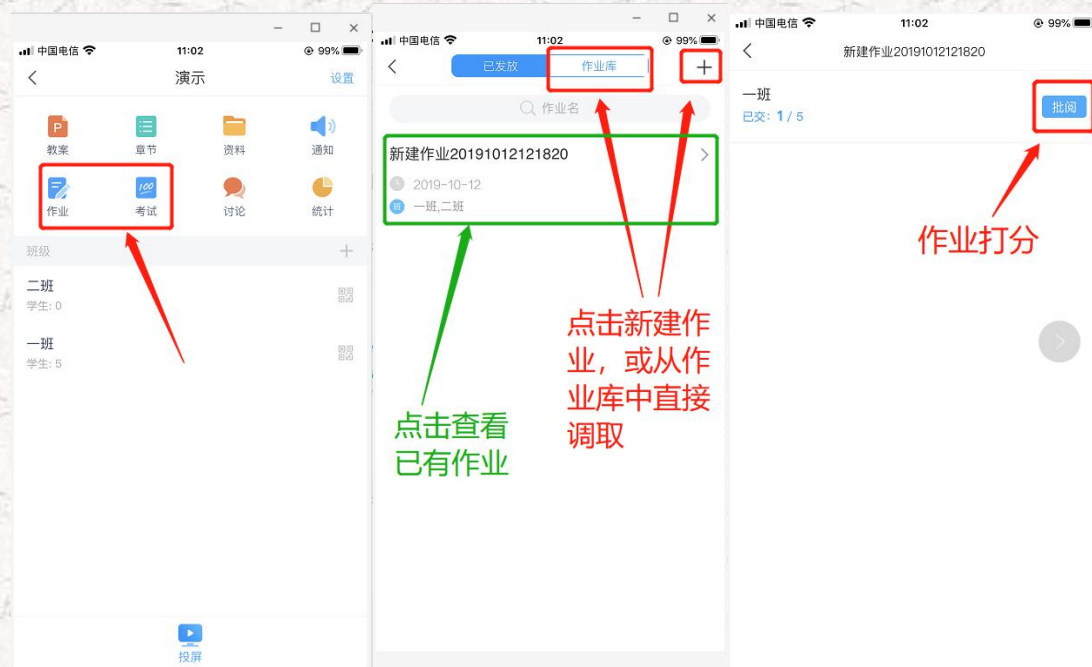




## 2、手机端方式

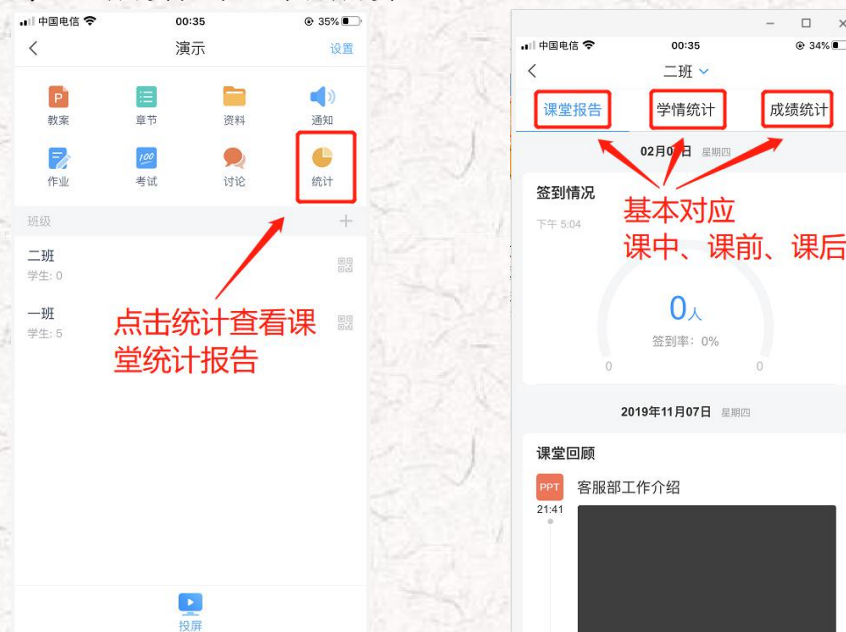
### 第一步：发放、批改作业或考试

进入课程，点击上方【作业】/【考试】按钮，点击右上角【+】新建作业，发布后学生提交后点击批阅即可为主观题打分。



**第二步：**进入课程，点击【统计】按钮。

**第三步：**可查看【课堂报告（签到、课堂回顾）、学情统计（访问、讨论、视频等）、成绩统计（综合成绩）】。





## 超星技术服务支持：

联系人：吴彤

QQ：541394391

微信群：

